

# Fiscaltrust-Account registrieren

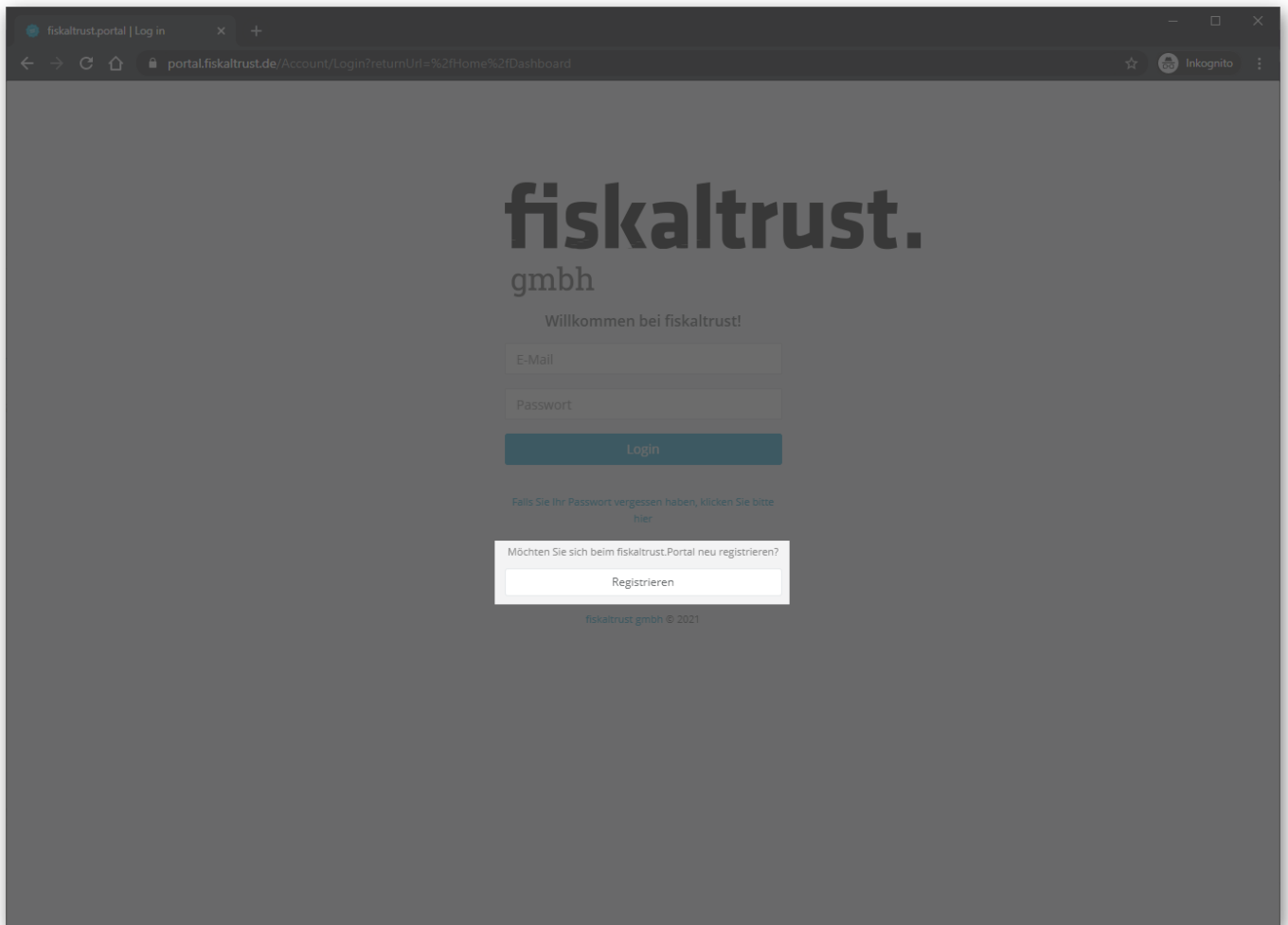
Um hope mit einer TSE verknüpfen zu können, wird als Middleware Fiscaltrust eingesetzt. Dies ermöglicht uns, unterschiedliche TSE-Module anbinden und somit flexibel auf Veränderungen im Markt reagieren zu können. Um Fiscaltrust nutzen zu können, wird ein Fiscaltrustaccount zwingen benötigt, da die Kommunikation über diesen abgewickelt wird. Der Basisaccount ist kostenfrei und für alle benötigten Grundfunktionen ausreichend. Weitergehende kostenpflichtige Optionen wie z.B. automatische Meldungen an das Finanzamt etc. sind optional.

Sollten Sie z.B. durch Ihre Kassenlösung bereits einen Account bei Fiscaltrust besitzen, können Sie diesen natürlich auch für hope verwenden. Dieser muss dann lediglich noch mit hope als Kassenhersteller verbunden werden. Hilfe zum Verknüpfen der Accounts finden Sie hier:

[Fiscaltrust mit hope verknüpfen.](#)

Für die Registrierung Ihres Accounts wird Ihre Steuernummer, Ihre Umsatzsteuer-ID sowie eine gültige Email-Adresse benötigt. Bitte halten Sie dies bereit.

Die Registrierung erfolgt über das [Fiscaltrust-Portal](#). Dies erreichen Sie hier über diesen [Link](#) oder direkt unter <https://portal.fiscaltrust.de>.



Zum Starten der Registrierung unten auf den Button "Registrierung" klicken.

fiskaltrust.portal | Registrieren x +

portal.fiskaltrust.de/Account/Register

# fiskaltrust.

Kostenlos registrieren

1. Firmen-ID.

2. Stammdaten der Firma (diese Daten werden auch im DSFinVx Export verwendet)

3. Benutzerdaten

4. Bestätigung

Bitte bestätigen Sie, dass Sie kein Roboter sind.

☐ Ich bin kein Roboter.

reCAPTCHA

[Datenschutzerklärung](#) · [Nutzungsbedingungen](#)

**Die Registrierung manuell fortsetzen**

Wenn Sie keine UID haben oder wenn Sie mit der Registrierung fortfahren möchten, ohne sie einzugeben, klicken Sie bitte auf die Schaltfläche unten, um die Daten manuell einzugeben.

**Unternehmensdaten manuell eingeben**

**Automatisches Erkennen von Unternehmensdaten**

Wenn Sie über eine gültige UID verfügen, kann diese auch verwendet werden, um Ihr Unternehmen zu identifizieren. Bitte füllen Sie die folgenden Felder aus und klicken Sie auf die Schaltfläche "Unternehmensdaten automatisch erkennen", um Firmennamen, Adresse usw. zu erkennen.

**Aufgrund regulatorischer Einschränkungen funktioniert dieser Service nur für Unternehmen außerhalb Deutschlands.**

☒ USt-IdNr

Im nächsten Schritt die Registrierung mit "Unternehmensdaten manuell erfassen" fortsetzen. Eventuell erfolgt über "reCaptcha" noch eine Abfrage um sicherzustellen, dass Sie kein Roboter sind.

fiskaltrust.portal | Registrieren x +

portal.fiskaltrust.de/Account/Register

1. Firmen-ID. 2. Stammdaten der Firma (diese Daten werden auch im DSFinVik Export verwendet) 3. Benutzerdaten 4. Bestätigung

**Stammdaten der Firma (diese Daten werden auch im DSFinVik Export verwendet)**  
Bitte tragen Sie nachfolgend die Stammdaten Ihres Unternehmens ein. Die mit Stern markierten Felder sind Pflichtfelder.

Hotel Test \*

\*\*\*\*\* \*

Waldstr. 26 \*

Adresszusatz

74867 \*

Neunkirchen \*

Deutschland ▼

Webseite

Telefonnummer

Firmen-ID.

\*\*\*\*\* 🔍

\*\*\*\*\*

Weiter

Als nächstes müssen Sie hier dann Ihre Stammdaten Ihres Betriebes erfassen. Bitte geben Sie hier auch Ihre Steuernummer/Umsatzsteuer-ID an. Diese wird für zwingend für die Meldungen an das Finanzamt benötigt.

**Wichtig!!! - Bitte geben Sie hier Ihre Adressdaten sorgsam ein und überprüfen diese dann nochmals. Falls Sie einen Swissbit-USB-Stick als TSE bestellt haben, wird dieser an die hier angegebene Adresse versendet.**

fiskaltrust.portal | Registrieren x +

portal.fiskaltrust.de/Account/Register

inkognito

# fiskaltrust.

Kostenlos registrieren

1. Firmen-ID. 2. Stammdaten der Firma (diese Daten werden auch im DSFinVx Export verwendet) 3. Benutzerdaten 4. Bestätigung

**Benutzerdaten**  
Bitte füllen Sie Ihre persönlichen Daten aus, um weiterhin fiskaltrust zu sein.

Theo \*

Test \*

\*\*\*\*\* \*

Titel

Mobiltelefon

Weiter

Danach muss noch der Benutzer und eine entsprechende Kontaktemail erfasst werden, um die Registrierung abzuschließen

The screenshot shows a web browser window with the address bar displaying 'portal.fiskaltrust.de/Account/Register'. The page features the 'fiskaltrust.' logo at the top. Below the logo, the text 'Kostenlos registrieren' is centered. A progress bar consists of four steps: '1. Firmen-ID.', '2. Stammdaten der Firma (diese Daten werden auch im DSFinVx Export verwendet)', '3. Benutzerdaten', and '4. Bestätigung', which is highlighted in blue. Below the progress bar, there is a checkbox with a blue checkmark and the text 'Ich habe die [AGB](#) und die [Datenschutzerklärung \(AV\)](#) gelesen und akzeptiere diese.' Below this, a paragraph of text explains the next steps: 'Bitte Klicken Sie auf den Link für die AGB und unsere Datenschutzerklärung, um sie zuerst zu lesen. Dann akzeptieren Sie die T&C- und Datenschutzrichtlinie, indem Sie das Kästchen anklicken. Wenn Sie auf Senden klicken, bestätigen Sie die eingegebenen Daten und erhalten eine Bestätigungs-E-Mail.' At the bottom of this section is a blue button labeled 'Übermitteln'.

fiskaltrust.

Kostenlos registrieren

1. Firmen-ID. 2. Stammdaten der Firma (diese Daten werden auch im DSFinVx Export verwendet) 3. Benutzerdaten 4. Bestätigung

☒ Ich habe die [AGB](#) und die [Datenschutzerklärung \(AV\)](#) gelesen und akzeptiere diese.

Bitte Klicken Sie auf den Link für die AGB und unsere Datenschutzerklärung, um sie zuerst zu lesen. Dann akzeptieren Sie die T&C- und Datenschutzrichtlinie, indem Sie das Kästchen anklicken. Wenn Sie auf Senden klicken, bestätigen Sie die eingegebenen Daten und erhalten eine Bestätigungs-E-Mail.

Übermitteln

Als letzter Schritt der Registrierung müssen noch die AGBs und die Datenschutzerklärung akzeptiert werden. Nach dieser Bestätigung ist die Registrierung abgeschlossen und es wird eine entsprechende Mail mit einem Bestätigungslink an die angegebene Email versendet.

Sehr geehrte fiskaltrust.Benutzerin!  
Sehr geehrter fiskaltrust.Benutzer!

Sie haben sich gerade mit der E-Mail-Adresse [REDACTED] erfolgreich am fiskaltrust.Portal registriert.

Um den Registrierungsprozess für diese E-Mail-Adresse abzuschließen und sich bei <https://portal.fiskaltrust.de> anmelden zu können, klicken Sie bitte auf den folgenden Link und geben Sie Ihr neues Passwort ein. Melden Sie sich danach mit den von Ihnen gewählten Zugangsdaten (E-Mail-Adresse und selbst ausgewähltes Passwort) an.

[Link zur Bestätigung Ihrer E-Mail-Adresse](#)

Da dies eine automatisch erstellte Nachricht ist, antworten Sie bitte nicht auf diese E-Mail. Informationen finden Sie unter <https://fiskaltrust.de/faq>

**fiskaltrust gmbh**

Toulouser Allee 19a, 40211 Düsseldorf

Firmensitz: Düsseldorf

Rechtsform: GmbH

Geschäftsführer: Thomas Steininger

USt-IdNr: DE323821961

Registernummer: HRB 91374

Registergericht: Amtsgericht Düsseldorf

In der erhaltenen Email klicken Sie dann auf "Link zur Bestätigung der E-Mail-Adresse". Dadurch werden Sie wieder zum Fiskaltrust-Portal zurück geleitet.

The screenshot shows a web browser window with the URL `portal.fiskaltrust.de/Account/CompleteRegistration?userId=b7f9574a-7198-4d82-a192-46c864b11552&passwordCode=%2BUY5N264JwNxLQxZrF0pseBLUEbUSES...`. The page features the **fiskaltrust.gmbh** logo and a welcome message: "Willkommen bei fiskaltrust!". Below this, instructions state: "Bitte vergeben Sie hier ein neues Passwort, um sich am fiskaltrust.Portal anzumelden. (mindestens 6 Zeichen, bestehend aus Buchstaben und Zahlen)". The form consists of two password input fields, each showing a strength indicator. The first field is marked "Strong" with an orange bar. The second field is marked "Bestätigen" (Confirm) with a blue bar. At the bottom, there is a copyright notice: "fiskaltrust gmbh © 2021".

fiskaltrust.gmbh

Willkommen bei fiskaltrust!

Bitte vergeben Sie hier ein neues Passwort, um sich am fiskaltrust.Portal anzumelden.  
(mindestens 6 Zeichen, bestehend aus Buchstaben und Zahlen)

.....

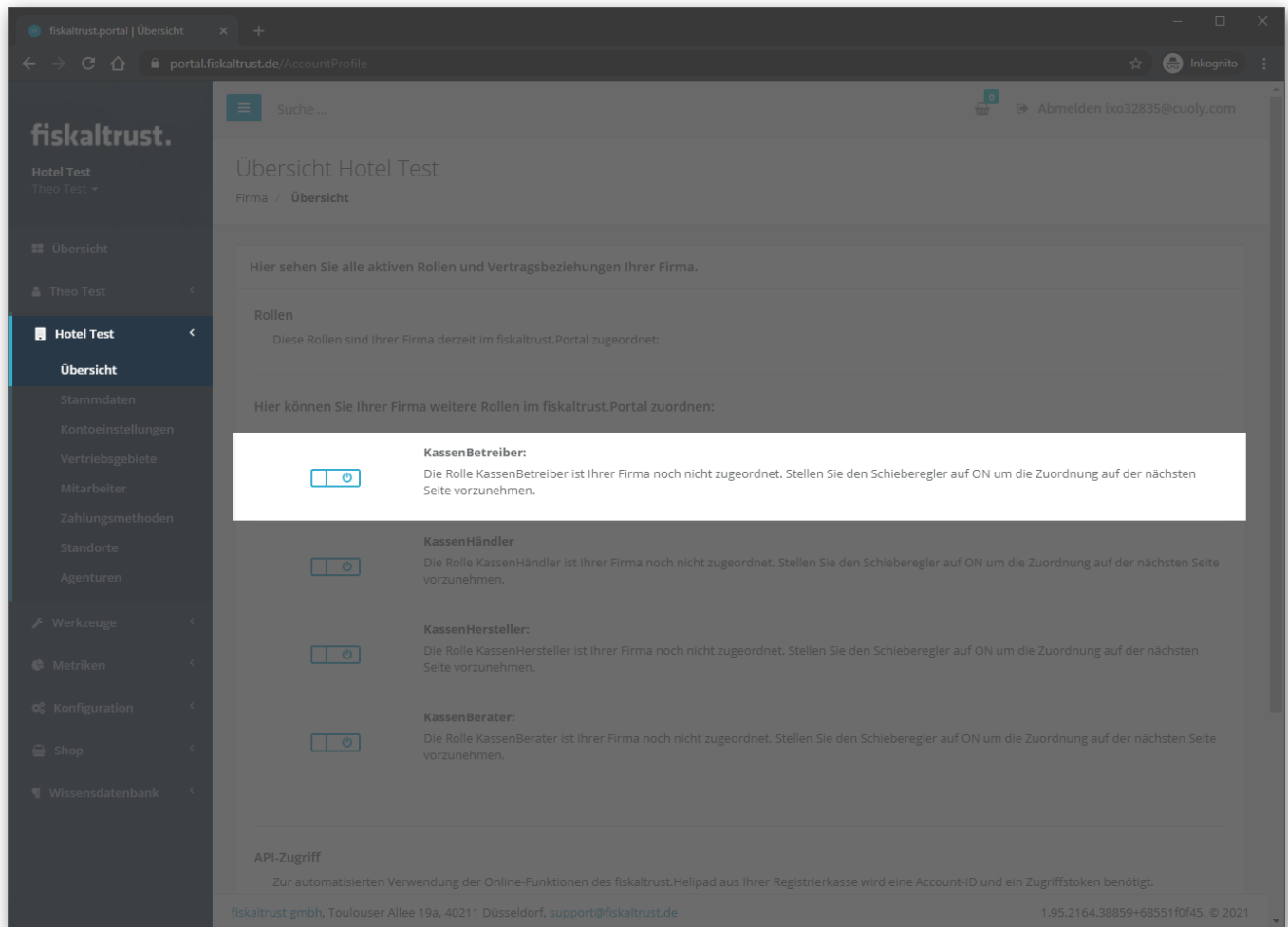
.....

Strong

Bestätigen

fiskaltrust gmbh © 2021

Dort können Sie nun Ihr Passwort erfassen. Bitte wählen Sie unbedingt ein sicheres Passwort, da mit dem Zugang eine Einsicht/Änderung Ihrer kompletten Finanzdaten möglich ist.



Nach dem Login werden Sie direkt auf die Übersichtseite Ihres Hotels weitergeleitet. Hier müssen Sie als erstes die Rolle Ihres Accounts als "KassenBetreiber" festlegen. Damit wird diese von der Funktionalität so eingerichtet, wie Sie es zum TSE-Betrieb mit einer Kasse benötigen.

fiskaltrust.portal | posoperator re x +

portal.fiskaltrust.de/AccountProfile/EnableRole?role=posoperator

Suche ...

Abmelden ixo32835@cuoly.com

**fiskaltrust.**  
Hotel Test  
Theo Test ▾

- Übersicht
- Theo Test <
- Hotel Test <
- Werkzeuge <
- Metriken <
- Konfiguration <
- Shop <
- Wissensdatenbank <

Die Zuordnung der Rolle fiskaltrust.posoperator wird durch die Vertragsannahme am Ende dieser Seite vorgenommen. Hierzu setzen Sie Ihren Namen ein und akzeptieren die AGB nach Aufruf des Links.

# fiskaltrust.

gmbh

## Nutzungsvertrag

über die Nutzung der fiskaltrust.Middleware und der fiskaltrust.Plattform, insbesondere des fiskaltrust.Portals, zur Erfüllung der gesetzlichen Vorgaben betreffend Kassen- und Abrechnungssysteme bzw. der revisionssicheren Speicherung.

Zwischen dem

**Hotel Test**  
Musterstrasse 23

12345 Musterstadt  
DE  
ixo32835@cuoly.com

(in der Folge "**Kassenbetreiber**" genannt)

und der

**fiskaltrust gmbh**  
Toulouser Allee 19a  
40211 Düsseldorf  
info@fiskaltrust.de  
+49 211 54013 432

(in der Folge "**fiskaltrust**" genannt)

### § 1 Ausgangssituation

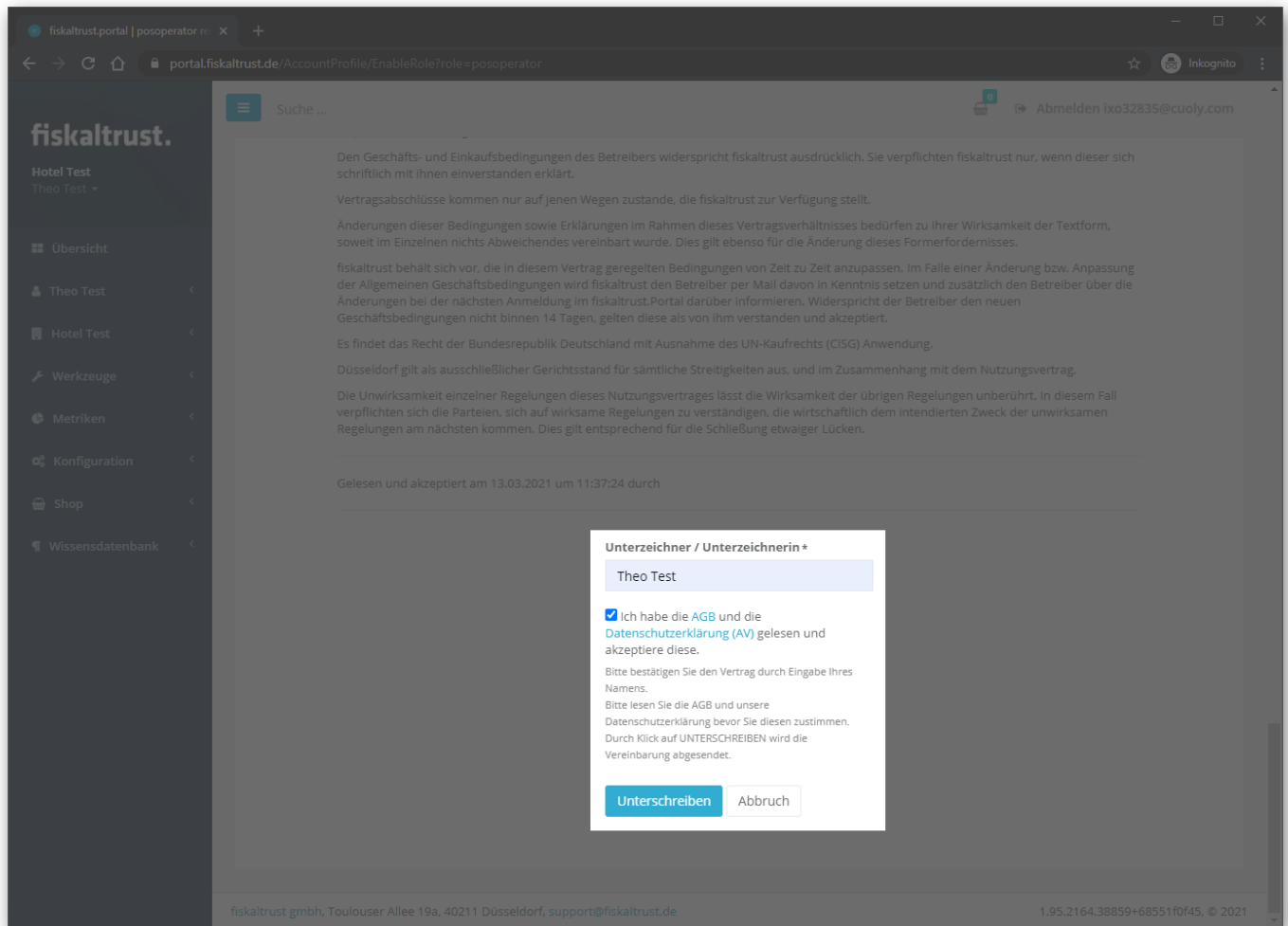
Aufgrund der aktuellen gesetzlichen Regelungen für Kassen- und Abrechnungssysteme, sind die Kassenbetreiber insbesondere dazu verpflichtet, eine zertifizierte Technische Sicherheitseinrichtung (kurz „TSE“) zu nutzen, um eine vollständige, unveränderte und manipulationssichere Speicherung aller Geschäftsvorfälle sicherzustellen und den gesetzlichen Anforderungen zu entsprechen.

Die fiskaltrust gmbh (kurz „fiskaltrust“) ist Anbieter von Software-Lösungen zur Fiskalisierung von Kassen- und Abrechnungssystemen. fiskaltrust bietet eine gesamtheitliche Lösung (online und offline) an, die den Anforderungen an die gesetzlich vorgeschriebene Fiskalisierung genügt (kurz „Middleware“). Weiters bietet fiskaltrust eine online Plattform an, die zur Verwaltung und Verarbeitung der für die Fiskalisierung nötigen Daten verwendet werden kann (kurz „Plattform“). Die Plattform besteht einerseits aus einem Administrationsbereich zur Verwaltung

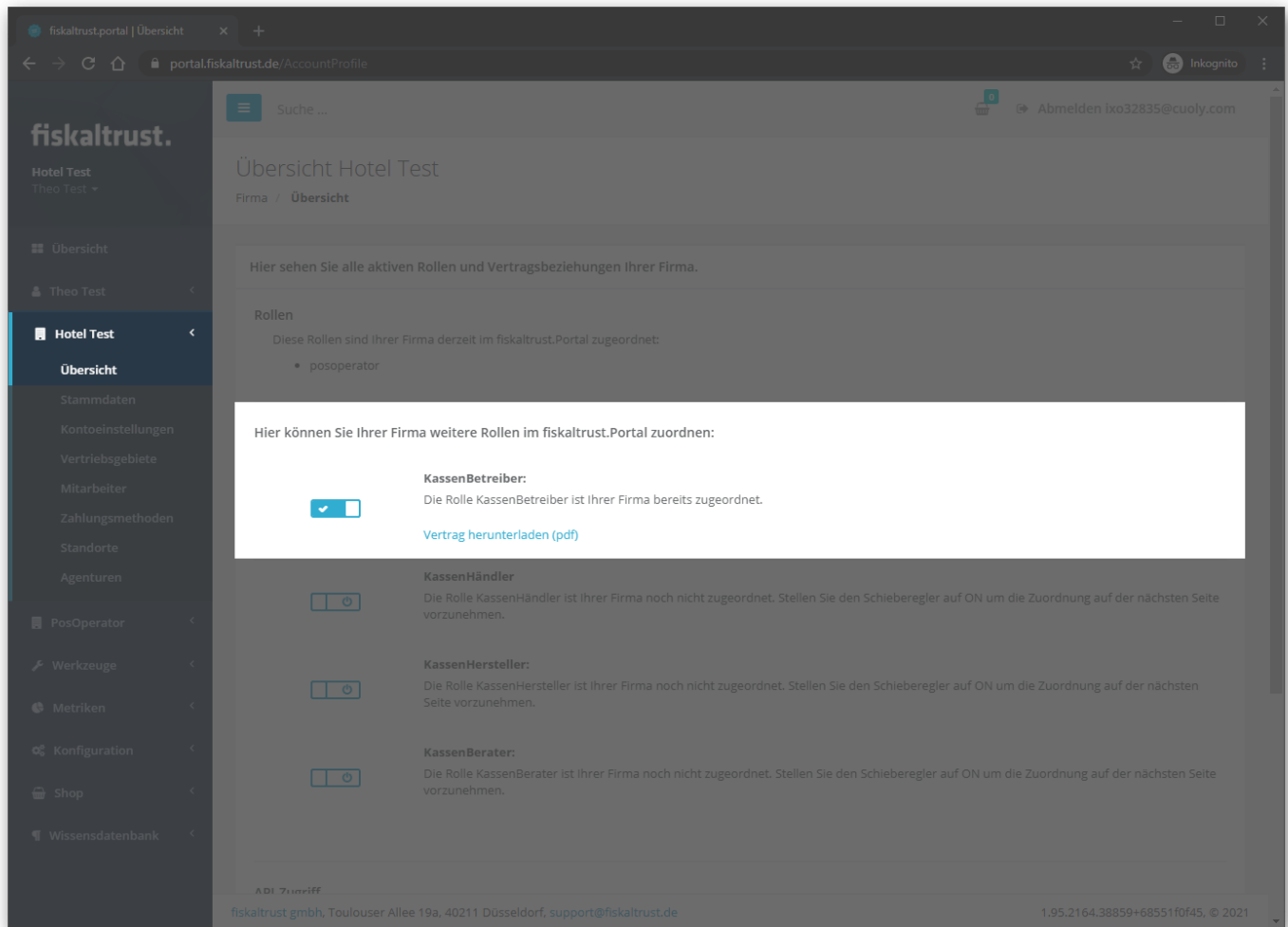
fiskaltrust gmbh, Toulouser Allee 19a, 40211 Düsseldorf, support@fiskaltrust.de

1.95.2164.38859+68551f0f45, © 2021

Nachdem Sie den Schalter bei der Rolle "Kassenbetreiber" aktiviert haben, wird Ihnen der entsprechende Nutzungsvertrag angezeigt.



Bitte lesen Sie den Vertrag durch und akzeptieren diesen digital mit Ihrem Namen.



Nach der Unterzeichnung ist Ihre Rolle als Kassenbetreiber definiert und Ihr Account entsprechend eingerichtet.

Damit ist die Registrierung abgeschlossen und Ihr Account bei Fiskaltrust erstellt. Nun können Sie Ihren Account mit hope verbinden, damit wir Zugriff auf Ihre Einstellungen und Ihre Konfiguration erhalten. Dazu fahren Sie mit der Einrichtung wie auf der nächsten Seite beschrieben fort:

**Fiskaltrust mit hope verknüpfen.**

Revision #10

Created Sat, Mar 13, 2021 12:42 PM by **Admin**

Updated Sat, Mar 13, 2021 5:40 PM by **Admin**